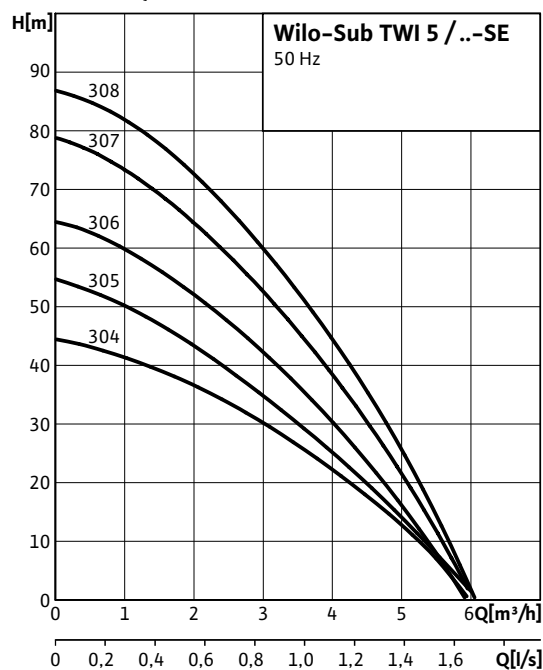


## Лист данных: Wilo-Sub-TWI 5 307 (1~230 В, 50 Гц)

### Характеристики

$n = 2850$  об/мин



### Допустимая перекачиваемая среда (другие среды по запросу)

Чистая вода без осаждающихся веществ	•
Бытовая, холодная, охлаждающая, дождевая вода	•
Питьевая вода	•

### Мощность

Температура перекачиваемой жидкости	$T$	+5...+40 °C
Температура окружающей среды, макс.	$T$	40 °C
Стандартное исполнение для рабочего давления	$p_{\text{макс}}$	10 бар
Частота вращения	$n$	2850 об/мин

### Мотор/электроника

Степень защиты	IP 68	
Класс изоляции	F	
Потребляемая мощность	$P_1$	1 кВт
Подключение к сети	1~230 В, 50 Гц	

### Подсоединения к трубопроводу

Номинальный внутренний диаметр для подсоединения, с напорной стороны	Rp 1½
--	-------

### Материалы

Корпус насоса	1.4301
Рабочее колесо	1.4301
Вал насоса	1.4301
Скользящее торцевое уплотнение	SiC/SiC графит/керамика
Секции	1.4301
Диффузор/Инжектор	1.4301
Уплотнение	NBR

### Данные для заказа

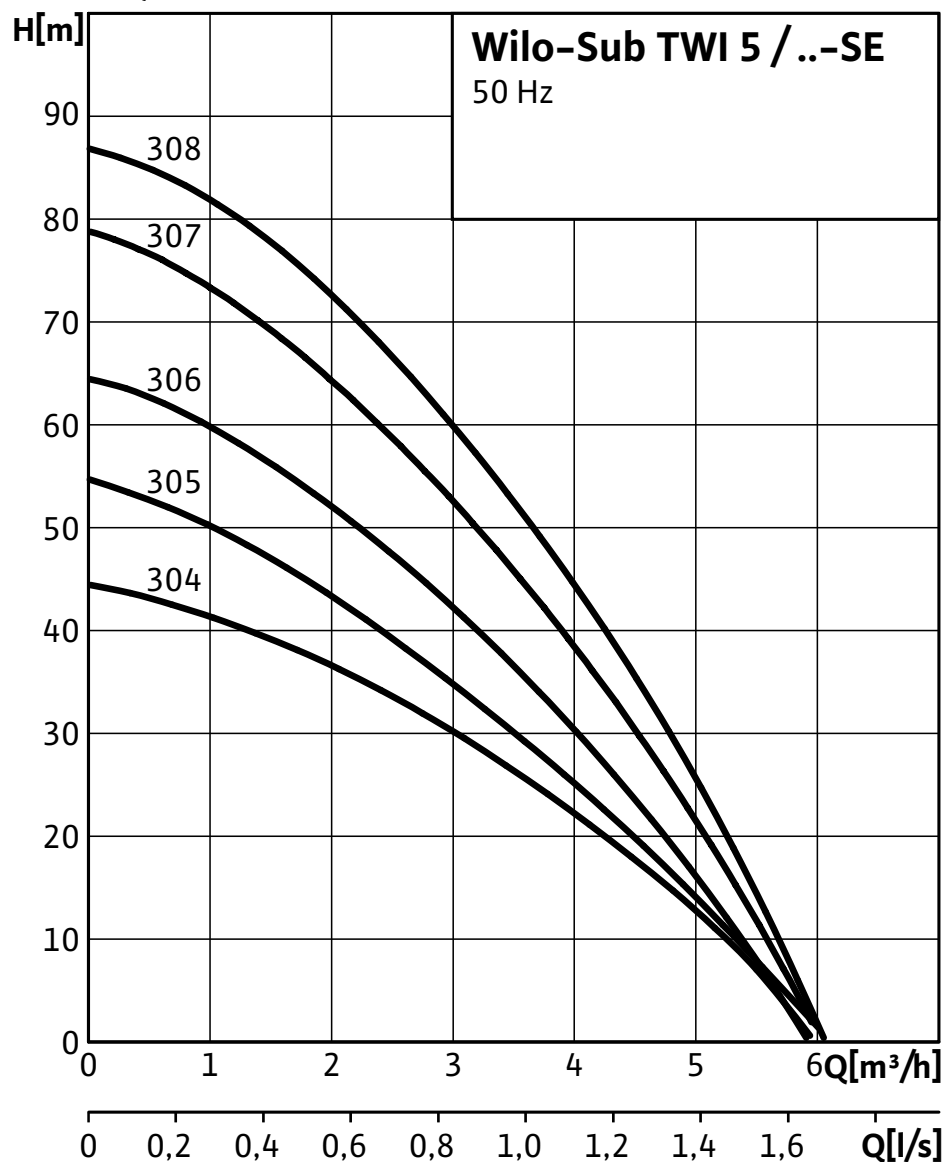
Изделие	Wilo	
Тип	TWI 5 307	
Арт.-№	4144949	
Вес, прим.	$m$	20 кг



**Характеристики: Wilo-Sub-TWI 5 307 (1~230 В, 50 Гц)**

**Характеристики**

n = 2850 об/мин



## Тексты заявок: Wilo-Sub-TWI 5 307 (1~230 В, 50 Гц)

Полностью погружной многоступенчатый самоохлаждающийся насос со стандартной всасывающей корзиной для установки на дне резервуара/цистерны.

Для перекачивания чистой воды из резервуаров, цистерн или колодцев с глубиной погружения до 20 м. Все соприкасающиеся с перекачиваемой средой детали защищены от коррозии.

Насос в исполнении для однофазного тока с соединительным кабелем, распределительной коробкой (IP56) с защитой мотора от перегрева, выключателем ВКЛ./ВЫКЛ., а также соединительным кабелем длиной 1 м со штекером с защитным контактом. Возможна сухая установка. Исполнение для трехфазного тока с открытым концом кабеля.

Исполнение TWI 5 со стандартным фильтрующим стаканом со стороны подводящего трубопровода.

Варианты: исполнение SE с боковым подводящим патрубком; исполнение FS со встроенным поплавковым выключателем.

Объем поставки: насос с соединительным кабелем длиной 20 м; предохранительный трос из полипропилена; инструкция по монтажу и эксплуатации.

### Материалы

Корпус насоса: 1.4301

Рабочее колесо: 1.4301

Вал насоса: 1.4301

Скользящее торцевое уплотнение: SiC/SiC / графит/керамика

Секции: 1.4301

Диффузор/Инжектор: 1.4301

Уплотнение: NBR

### Допустимая перекачиваемая среда (другие среды по запросу)

Чистая вода без осаждающихся веществ: •

Бытовая, холодная, охлаждающая, дождевая вода: •

### Мощность

Температура перекачиваемой жидкости: +5...+40 °C

Температура окружающей среды, макс.: 40 °C

Стандартное исполнение для рабочего давления: 10 бар

Подключение к сети 1~, стандартное исполнение: 230 В

Подключение к сети 3~: альтернативное применение без наценки: – V

Частота сети: 50 Гц

Частота вращения: 2850 об/мин

### Мотор/электроника

Степень защиты: IP 68

Класс изоляции: F

Потребляемая мощность: 1460 Вт

### Подсоединения к трубопроводу

Номинальный внутренний диаметр для подсоединения, с напорной стороны: Rp 1¼

### Данные для заказа

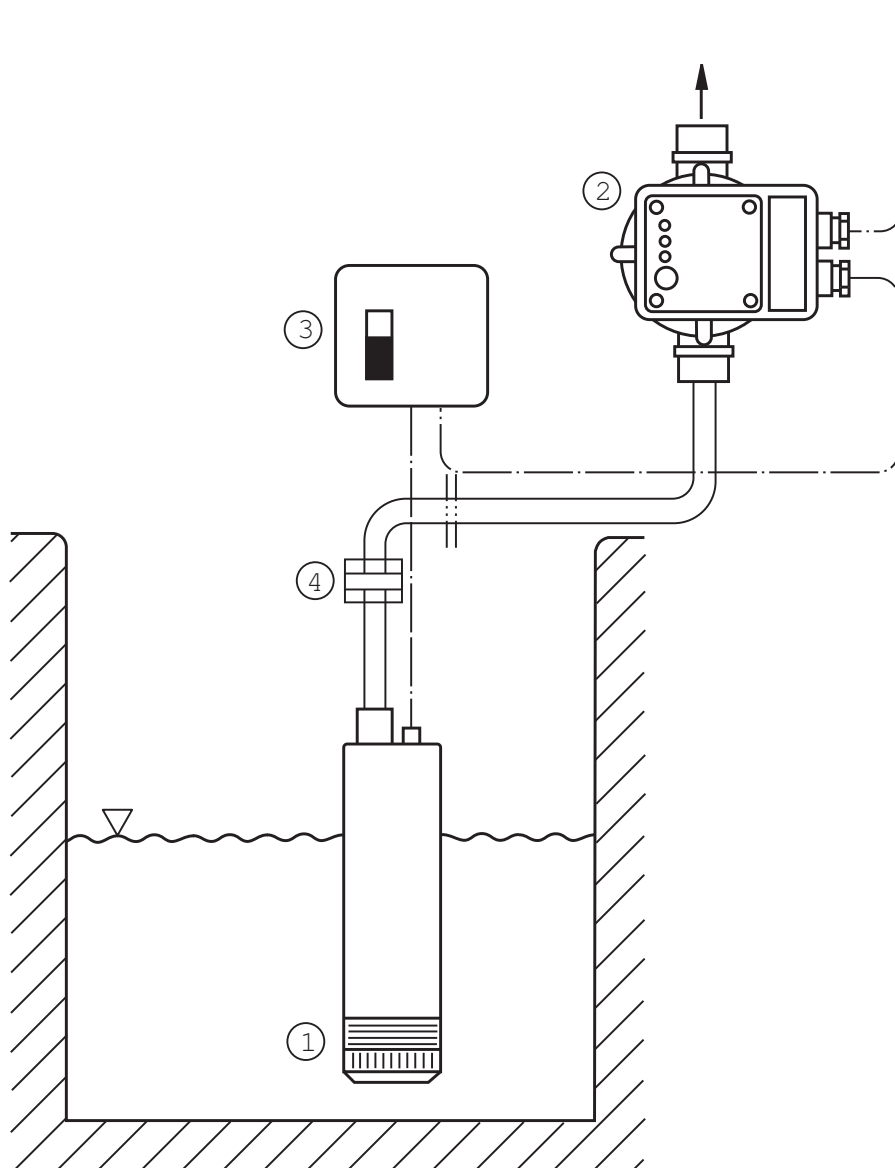
Вес, прим.: 20 кг

Тип: TWI 5 307

**Тексты заявок: Wilo-Sub-TWI 5 307 (1~230 В, 50 Гц)**

Арт.-№: 4144949

## Монтажные чертежи: Wilo-Sub-TWI 5 307 (1~230 В, 50 Гц)



### Обозначения

- 1  
Погружной насос Wilo-Sub TWI 5 (1~)
- 2  
Электронно регулируемое устройство контроля потока и давления Wilo-Fluidcontrol с обратным клапаном и защитой от сухого хода, макс. коммутационная способность  $P_2 \leq 1,5$  кВт (макс. ток 10 А), а также с настенным кронштейном Wilo-Fluidcontrol (принадлежности)
- 3  
Распределительная коробка с включателем/выключателем (в объеме поставки Wilo-Sub TWI)
- 4  
Быстроразъемное соединение Wilo (см. принадлежности для систем водоснабжения)